













"N.B.: La stazione sarà oggetto di restyling con possibile revisione del layout"

								TOTALE		Occupato		Libero													
		TOTALE		Occupato		Libero		Biglietterie Self Service		Tot. N°	6	N°	5		N°	1									
Rail - Biglietteria		Sup. Tot. m²	50	m²	50		m²	0		Desk mobili								Tot. N°	0	N°	0		N°	0	
Rail - Assistenza/Accoglienza		Sup. Tot. m²	0	m²	0		m²	0				Aree funzionali di pari ed adeguata visibilità ed accessibilità per i viaggiatori													
Retail		Sup. Tot. m²	304	m²	285		m²	19				Sale d'attesa tradizionali/Sedute a libero accesso													

Latina

Scadenza contratti di locazione

	BSS e validatrici	Desk	Biglietterie Tradizionali	Locali di Assistenza/ Accoglienza
I.F. 1	12/12/2026	-	08/12/2026	-
I.F. 2	In corso di contrattualizzazione	-	-	-

Numero treni passeggeri

	N. treni/g in Partenza	N. treni/g in Arrivo	N. treni/g in Transito
Latina	10	10	96